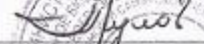


Государственное бюджетное общеобразовательное учреждение средняя общеобразовательная школа
с. Старая Рачейка м.р. Сызранский Самарской области

«Утверждаю»

Директор ГБОУ СОШ с. Ст. Рачейка

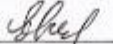
 А. В. Прунов/

Приказ № 95 от 29 августа 2014 г.



«Согласовано»

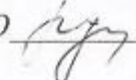
Заместитель директора по УВР

 /Л. А. Евсеева/

29 августа 2014 г.

Рассмотрено на заседании МО

Протокол № 1 от 28 августа 2014 г.

Руководитель ШМО 

«

Рабочая программа
по изобразительному искусству

в 5 классе

учителя Маштаковой Валентины Борисовны

составлена на основе учебной программы «Изобразительное искусство и художественный труд», разработанной под руководством и редакцией народного художника России, академика РАО Б. М. Неменского (2011 год издания).

2014г.

ПОЯСНИТЕЛЬНАЯ ЗАПИСКА
к рабочей программе по изобразительному искусству
5 класс

Данная рабочая программа по изобразительному искусству в 5 классе составлена на основании следующих документов:

- Федерального компонента государственного Стандарта начального, основного общего и среднего (полного) общего образования (Приказ МО РФ от 5 марта 2004 г. №1089).
- Примерной программы по изобразительному искусству (утверждена приказом Минобрнауки России от 09.03.04 № 1312).
- Учебной программы «Изобразительное искусство и художественный труд», разработанной под руководством и редакцией народного художника России, академика РАО
Б. М. Неменского (2011 год издания).

Для реализации рабочей программы используется учебник:

«Декоративно-прикладное искусство в жизни человека». 5 класс: учебник для общеобразовательных учреждений /Н. А. Горяева, О. В. Островская; под ред. Б. М. Неменского. -9-е изд. – М.: Просвещение, 2010.

Учебник включен в федеральный перечень учебников, рекомендованных к использованию в образовательном процессе на 2011/2012 учебный год. (Приказом МО и НРФ № 2080 от 24.12.2010)

Содержание учебника полностью соответствует Федеральному государственному стандарту по изобразительному искусству. Учебник включен в федеральный перечень учебников, рекомендованных к использованию в образовательном процессе на 2011-2012 учебный год. (Приказом МО и НРФ № 2080 от 24.12.2010).

Данная рабочая программа конкретизирует содержание предметных тем Государственного образовательного стандарта, даёт распределение учебных часов на изучение тем и разделов учебного предмета учетом межпредметных и внутрипредметных связей, логики учебного процесса, возрастных особенностей учащихся, определяют минимальный набор видов художественно-творческой деятельности учащихся.

Технология обучения

Изучение искусства в основной школе призвано сформировать у учащихся художественный способ познания мира, дать систему знаний и ценностных ориентиров на основе собственной художественно-творческой деятельности и опыта приобщения к выдающимся явлениям русской и зарубежной художественной культуры. Вклад образовательной области «Искусство» в развитие личности выпускника основной школы заключается в развитии эстетического восприятия мира, воспитании художественного вкуса, потребности в общении с прекрасным в жизни и искусстве, в обеспечении определенного уровня эрудиции в сфере изобразительного искусства, в сознательном выборе видов художественно-творческой деятельности, в которых подросток может проявить свою индивидуальность, реализовать творческие способности.

Основные межпредметные связи осуществляются с уроками музыки и литературы, при прохождении отдельных тем используются межпредметные связи с биологией (строение растений, животных, пластическая анатомия человека, связи в природе), историей (образ эпохи и стиль в искусстве, выдающиеся события истории – исторический жанр в искусстве), математикой (геометрия), физикой (оптика), технологией (технологии художественной обработки материалов), информатикой (компьютерная графика)

Общая цель программы:

Формирование художественной культуры учащихся как неотъемлемой части культуры духовной, т.е. культуры мироотношений, выработанных поколениями. Эти ценности как высшие ценности человеческой цивилизации, накапливаемые искусством, должны быть средством очеловечивания, формирования нравственно-эстетической отзывчивости на прекрасное и безобразное в жизни и искусстве, т.е. зоркости души ребенка.

Изучение изобразительного искусства направлено на достижение следующих целей и задач:

развитие художественно-творческих способностей учащихся, образного и ассоциативного мышления, фантазии, зрительно-образной памяти, эмоционально-эстетического восприятия действительности; **воспитание** культуры восприятия произведений изобразительного, декоративно-прикладного искусства, архитектуры и дизайна; **освоение знаний** об изобразительном искусстве как способе эмоционально-практического освоения окружающего мира; о выразительных средствах и социальных функциях живописи, графики, декоративно-прикладного искусства, скульптуры, дизайна, архитектуры; знакомство с образным языком изобразительных (пластических) искусств на основе творческого опыта; **овладение умениями и навыками** художественной деятельности, разнообразными формами изображения на плоскости и в объеме (с натуры, по памяти, представлению, воображению); **формирование** устойчивого интереса к изобразительному искусству, способности воспринимать его исторические и национальные особенности.

Место предмета в базисном учебном плане.

Согласно утвержденному в школе учебному плану рабочая программа предусматривает организацию учебного процесса обучения изобразительного искусства в 5 классе в объеме 35 часов (1 час в неделю).

V класс, или первый год основной школы, посвящён изучению группы декоративных искусств, в которых сохраняется наглядный для детей их практический смысл, связь с фольклором, с национальными и народными корнями искусств.

Здесь в наибольшей степени раскрывается присущий детству наивно-декоративный язык изображения и непосредственная образность, игровая атмосфера, присущие как народным формам, так и декоративным функциям искусства в современной жизни.

Осуществление программы этого года обучения предполагает акцент на местные художественные традиции и конкретные промыслы.

Для формирования мировоззрения подростков особенно важно знакомство с народным, крестьянским декоративным искусством, которое наиболее полно хранит и передаёт новым поколениям национальные традиции, выработанные народом формы эстетического отношения к миру.

Образный язык декоративного искусства имеет свои особенности. Цвет и форма в декоративном искусстве часто имеют символическое значение. Чувство гармонии и чувство материала особенно успешно можно развить у школьников в процессе изучения цветовых и линейных ритмов, композиционная стройность постепенно осваивается учащимися от урока к уроку.

Национально – региональные особенности содержания представлены в программе соответствующими темами в темах уроков *«Внутренний мир русской и татарской избы»*, *«Образы и мотивы в орнаментах татарской вышивки»*, *«Народный праздничный костюм»*, *«Народные праздничные обряды»*, *«Зачем людям украшения: народные промыслы Татарстана»*, *«Ты сам – мастер ДПИ: чутлы»*.

В основу тематического деления учебного года положен жанровый принцип.

Каждый жанр рассматривается в его историческом развитии. При этом выдерживается принцип единства восприятия и созидания. И последовательно обретаются

навыки и практический опыт использования рисунка, цвета, формы, пространства это предусмотрено и Федеральным компонентом государственного стандарта и авторской программой.

Рабочая программа строится как продолжение и развитие программы для начальной школы. Поскольку в реальной практике школы в 5-9 классы приходят дети с разным уровнем художественной подготовки, то важнейший материал начальной школы, на новом уровне, присутствует в содержании программы для средней школы.

В отличие от начальной школы, где изучается все многообразие видов пространственных искусств их синкретическом единстве, средняя школа построена по принципу углубленного изучения каждой группы видов искусства.

В Федеральном компоненте государственного стандарта основного общего образования по ИЗО добавлен раздел **«Опыт творческой деятельности»**, который через практические занятия дает возможность использовать язык графики, живописи, скульптуры, дизайна, декоративно-прикладного искусства в собственной художественно-творческой деятельности. Навыки плоского и объемного изображения формы предмета через светотень и цвет. Построение пространства, через линейную и воздушную перспективу. Создание композиций на плоскости и в пространстве.

Сопоставление Федерального компонента государственного стандарта основного общего образования по ИЗО, Примерной программы по ИЗО и авторской программы выявило, что программа разработанная Б.М. Неменским реализует обязательный минимум содержания образования.

Федеральный компонент государственного стандарта основного общего образования по ИЗО предлагает основные разделы в 5-7 классах:

№	Разделы	Всего часов
1.	Изобразительное искусство его виды и жанры	40
2.	Язык изобразительного искусства и художественный образ	35
3.	Тема, сюжет и содержание в изобразительном искусстве	20
4.	Опыт творческой деятельности	10
	Итого	105

Авторская программа Б.М. Неменского предлагает изучить указанные разделы Федерального компонента государственного стандарта основного общего образования по ИЗО по ниже указанному основному содержанию:

- Основы изобразительной грамоты – 6 класс
- **Основы декоративной грамоты - 5 класс**
- Основы визуально-зрелищной культуры - 7 класс

Раздел Федерального компонента государственного стандарта основного общего образования по ИЗО **«Язык изобразительного искусства и художественный образ»** изучается в 5-ом классе в основном содержании авторской программы Б.М. Неменского – **«Основы декоративной грамоты»** по теме **«Декоративно – прикладное искусство в жизни человека»** и имеет четыре раздела (35 часов):

- Древние корни народного искусства – 9 часов
- Связь времен в народном искусстве - 7 часов
- Декор – человек, общество, время – 10 часов
- Декоративное искусство в современном мире- 9 часов

Через вышеназванные темы программы происходит знакомство с произведениями искусств, с художественным образом и художественно-выразительными средствами живописи, графики, скульптуры, декоративно-прикладного искусства: рисунком, линией, пятном, композицией, цветом и основами цветоведения, цветом в произведении живописи, объемными изображениями, основами языка изображения, с искусством изображения, как способом художественного познания мира и выражения отношения к нему, как особой и необходимой формой духовной культуры общества, что соответствует Федеральному компоненту государственного стандарта.

Рабочая программа рассчитана на 35 часов. Поурочное планирование используется в данной рабочей программе без изменений. Логика изложения и содержания программы полностью соответствует требованиям федерального компонента государственного стандарта начального общего образования, поэтому в программу не внесено изменений.

Контроль за деятельностью учащихся предполагается осуществлять через практическую и творческую деятельность, срезы и тестовые работы, анализа произведений искусств.

ОСНОВНОЕ СОДЕРЖАНИЕ

V-VII классы (105 час)

Изобразительное искусство, его виды и жанры (40 часов). Изобразительное искусство как способ познания, общения и эмоционально-образного отражения окружающего мира, мыслей и чувств человека. *Искусство как эмоциональный опыт человечества.* Роль изобразительного искусства, архитектуры, декоративно-прикладного искусства и дизайна в жизни человека и общества.

Виды живописи (станковая, монументальная, декоративная), графики (станковая, книжная, плакатная, промышленная), скульптуры (станковая, монументальная, декоративная, садово-парковая), декоративно-прикладного и народного искусства, дизайна и архитектуры.

Жанры изобразительного искусства и их развитие в культуре. Особенности натюрморта, пейзажа, портрета, бытового, исторического, батального, анималистического жанров. Произведения выдающихся художников (Леонардо да Винчи, Рембрандт, А. Дюрер, П. Сезанн, В. Ван Гог, К. Моне, К.П. Брюллов, И.Е. Репин, В.И. Суриков, И.И. Шишкин, И.И. Левитан, В.М. Васнецов, М.А. Врубель, Б.М. Кустодиев, В.А. Серов, К.С. Петров-Водкин и др.).

Опыт творческой деятельности. Изображение с натуры и по памяти отдельных предметов, растений, животных, птиц, человека, пейзажа, натюрморта, интерьера, архитектурных сооружений. *Работа на пленэре.* Выполнение набросков, эскизов, учебных и творческих работ с натуры, по памяти и воображению в разных художественных техниках.

Выполнение учебных и творческих работ в различных видах и жанрах изобразительного искусства: натюрморта, пейзажа, портрета, бытового и исторического жанров. Изготовление изделий по мотивам художественных промыслов.

Развитие дизайна и его значение в жизни современного общества.

Проектирование обложки книги, рекламы, *открытки, визитной карточки, экслибриса, товарного знака, разворота журнала, сайта.* Создание иллюстраций к литературным произведениям, *эскизов и моделей одежды, мебели, транспорта.*

Использование красок (гуашь, акварель), графических материалов (карандаш, фломастер, мелки, пастель, уголь, тушь и др.), пластилина, глины, коллажных техник, бумажной пластики и других доступных художественных материалов.

Посещение музеев изобразительного и декоративно-прикладного искусства, архитектурных заповедников.

Язык изобразительного искусства и художественный образ (35 час). Художественный образ и художественно-выразительные средства живописи, графики, скульптуры, декоративно-прикладного искусства. Композиция (ритм, пространство, статика и динамика, симметрия и асимметрия). *Линейная и воздушная перспектива. Пропорции и пропорциональные отношения. Линия, штрих, пятно. Тон и тональные отношения. Колорит. Цвет и цветовой контраст, характер мазка. Объем. Фактура. Формат.*

Древние корни народного искусства, специфика образно-символического языка в произведениях декоративно-прикладного искусства. Связь времен в народном искусстве. Древние образы в произведениях современного декоративно-прикладного искусства. Истоки и современное развитие народных промыслов: *дымковская,*

филимоновская игрушка; Гжель, Жостово, Городец, Хохлома и др. (с учетом местных особенностей). Орнамент как основа декоративного украшения. Виды орнамента (геометрический, растительный, смешанный) и *типы орнаментальных композиций (линейная, сетчатая, рамочная, геральдическая)*.

Опыт творческой деятельности. Использование языка графики, живописи, скульптуры, дизайна, декоративно-прикладного искусства в собственной художественно-творческой деятельности. Навыки плоского и объемного изображения формы предмета, моделировка светотенью и цветом. Построение пространства (линейная и воздушная перспектива, плановость). Создание композиций на плоскости и в пространстве.

Использование орнамента для украшения предметов быта, одежды, полиграфических изделий, архитектурных сооружений (прялки, народный костюм, посуда, элементы декора избы, книги и др.). Различение национальных особенностей русского орнамента и *орнаментов других народов России, народов зарубежных стран*. Различие функций древнего и современного орнамента. *Понимание смысла, содержащегося в украшениях древних предметов быта и элементах архитектуры*.

Тема, сюжет и содержание в изобразительном искусстве (20 час). Темы и содержание изобразительного искусства Древней Руси. Красота и своеобразие архитектуры и живописи Древней Руси, *их символичность, обращенность к внутреннему миру человека* (древние памятники архитектуры Новгорода, Владимира, Москвы, икона А. Рублева «Троица», *фрески Дионисия*). Искусство Древней Руси – фундамент русской культуры.

Темы и содержание изобразительного искусства России XVIII-XX вв., стили и направления (В.В. Растрелли, Э.-М.Фальконе, *В.И. Баженов, Ф.С.Рокотов, А.Г.Венецианов, А.А. Иванов, П. А.Федотов, передвижники, «Мир искусств», С.Т. Коненков, В.И.Мухина, В.А.Фаворский и др.*).

Вечные темы и великие исторические события в русском (В.И.Суриков, *П. Д.Корин, М.В. Нестеров* и др.) и зарубежном (Леонардо да Винчи, Рафаэль Санти, Микеланджело Буонарроти, Рембрандт ван Рейн, Ф. Гойя, О.Роден) искусстве.

Тема Великой Отечественной войны в станковом и монументальном искусстве России (А.А.Дейнека, А.А.Пластов, Б.М.Неменский). Мемориальные ансамбли. Художник – творец – гражданин.

Крупнейшие художественные музеи страны (Третьяковская картинная галерея, Русский музей, Эрмитаж, Музей изобразительных искусств им. А.С.Пушкина). Ведущие художественные музеи мира (Лувр, *музеи Ватикана, Прадо, Дрезденская галерея*).

Традиции и новаторство в искусстве. *Представление о художественных направлениях и течениях в искусстве XX в. (реализм, модерн, авангард, сюрреализм и проявления постмодернизма)*.

Опыт творческой деятельности. Описание и анализ художественного произведения. Выполнение творческих работ (сочинение, доклад и др.).

Содержание программы учебного курса.

Общая тема:

«Декоративно – прикладное искусство в жизни человека» - 35 часов:

- Древние корни народного искусства – 9 часов
- Связь времен в народном искусстве - 7 часов
- Декор – человек, общество, время – 10 часов
- Декоративное искусство в современном мире- 9 часов

Древние корни народного искусства (9 ч.) Истоки языка декоративного искусства идут от народного крестьянского искусства. Язык крестьянского прикладного искусства – условно – символический. Учащихся необходимо подвести к пониманию того, что форма и цвет выступает здесь в роли знака, символизирующего определенную идею, а не изображающего конкретную реальность.

- Древние образы в народном искусстве.
Традиционные образы народного (крестьянского) искусства – солярные знаки, конь, птица, мать-земля, древо жизни – как выражение мифопоэтических представлений человека о мире, как память народа. Декоративные изображения как обозначение жизненно важных для человека смыслов, их условно-символический характер.
Орнамент как основа декоративного украшения.
- Декор русской избы.
Единство конструкции и декора в традиционном русском жилище. Отражение картины мира в трехчастной структуре и образном строе избы (небо, земля, подземно-водный мир).
- Внутренний мир русской избы.
Устройство внутреннего пространства крестьянского дома, его символика. Жизненно важные центры в крестьянском доме: красный угол, печь.
- Конструкция, декор предметов народного быта и труда.
Органическое единство формы и красоты предметов русского быта: деревянная фигурная посуда, предметы труда: прялки, вальки, рубеля. Выявление символического значения декоративных элементов.
- Образы и мотивы в орнаментах русской народной вышивки.
Крестьянская вышивка – хранилище древнейших образов и мотивов. Условность языка орнамента, его символическое значение.
- Народный праздничный костюм.
Народный праздничный костюм – целостный художественный образ. Северо-русский и южно-русский комплект одежды. Форма и декор женских головных уборов. Выражение идеи целостности мира в образном строе народной праздничной одежды.
- Народные праздничные обряды.

Обобщение темы четверти. Календарные народные праздники – это способ участия человека, связанного с землей, в событиях природы, это коллективные ощущения целостности мира. Обрядовые действия народного праздника, их символические значения.

Связь времен в народном искусстве (7 ч.) Народное искусство сегодня живет не в крестьянском быту, а в иной среде – городской. Задача второй четверти – дать учащимся представление об общности народных художественных промыслах и их различиях.

- Древние образы в современных народных игрушках.
Живучесть древних образов в современных народных игрушках. Особенности пластической формы глиняных игрушек принадлежащих различным художественным промыслам. Единство форм и декора в игрушке.
- Искусство Гжели. Истоки и современное развитие промысла.
История развития промысла. Разнообразие и скульптурность посудных форм, единство формы и декора. Особенности гжельской росписи.
- Искусство Городца. Истоки и современное развитие промысла.
История развития промысла. Единство форм предмета и его декора. Основные элементы декоративной композиции и главные герои городецкой росписи. Основные приемы городецкой росписи.
- Искусство Жостова. Истоки и современное развитие промысла.
История развития промысла. Разнообразие форм подносов и вариантов построения цветочных композиций. Основные приемы жостовского письма.
- Роль народных художественных промыслов в современной жизни (обобщение темы)
Промыслы как искусство художественного сувенира. Место произведений промыслов в современном быту и интерьере. Мастера декоративного искусства нашего города.

Декор – человек, общество, время. (10 ч.) Это одна из важнейших тем в понимании роли декоративного искусства в жизни общества. Осознание роли искусства украшения в формировании каждого человека и любого человеческого коллектива.

- Зачем людям украшения.
Все предметы декоративного искусства несут на себе печать определенных человеческих отношений. Украсить – значит наполнить вещь общественно значимым смыслом, определить роль ее хозяина.
- Декор и положение человека в обществе.
Украшение как показатель социального статуса человека. Символика изображений и цвета в украшениях Древнего Египта. Орнаментальные мотивы.
- Одежда говорит о человеке.
Одежда как знак положения человека в обществе. Декоративно-прикладное искусство Китая и Западной Европы.
- О чем рассказывают гербы и эмблемы.
История возникновения герба. Декоративность, орнаментальность, изобразительная условность искусства геральдики. Символы и эмблемы в современном обществе, значение их элементов.
- Роль декоративного искусства в жизни человека и общества.
Обобщение темы. Итоговая игра-викторина по теме четверти.

Декоративное искусство в современном мире. (9 ч.)

Знакомство с современным выставочным прикладным искусством.

- Современное выставочное искусство.
Многообразие материалов и техник современного декоративно - прикладного искусства (художественная керамика, стекло, металл, гобелен, батик, моделирование одежды и т. д.) пластический язык материала и его роль в создании художественного образа.
- Ты сам – мастер декоративно – прикладного искусства.
Технология работы с выбранным материалом (плетение, коллаж, керамический рельеф, папье-маше, расписные доски и т.д.). Поэтапное выполнение. Отчетная выставка работ.

Проверка знаний учащихся

Формы контроля знаний, умений, навыков (текущего, рубежного, итогового)

Критерии оценки устных индивидуальных и фронтальных ответов

1. Активность участия.
2. Умение собеседника прочувствовать суть вопроса.
3. Искренность ответов, их развернутость, образность, аргументированность.
4. Самостоятельность.
5. Оригинальность суждений.

Критерии и система оценки творческой работы

1. Как решена композиция: правильное решение композиции, предмета, орнамента (как организована плоскость листа, как согласованы между собой все компоненты изображения, как выражена общая идея и содержание).
2. Владение техникой: как ученик пользуется художественными материалами, как использует выразительные художественные средства в выполнении задания.
3. Общее впечатление от работы. Оригинальность, яркость и эмоциональность созданного образа, чувство меры в оформлении и соответствие оформления работы. Аккуратность всей работы.

Из всех этих компонентов складывается общая оценка работы обучающегося.

Формы контроля уровня обученности

1. Викторины
2. Кроссворды
3. Отчетные выставки творческих (индивидуальных и коллективных) работ
4. Тестирование, срезы знаний.

КРИТЕРИИ И НОРМЫ ОЦЕНКИ ЗНАНИЙ ОБУЧАЮЩИХСЯ.

Контроль за выполнением Рабочей программы осуществляется по следующим параметрам качества:

1. степень самостоятельности учащихся при выполнении заданий;
2. характер деятельности (репродуктивная, творческая);
3. качество выполняемых работ и итогового рисунка.

При оценке выполнения практических заданий учитель руководствуется следующими критериями:

Устный ответ:

«5» - учащийся полностью усвоил учебный материал, может изложить его своими словами, самостоятельно подтверждает ответ конкретными примерами, правильно и обстоятельно отвечает на дополнительные вопросы учителя.

«4» - учащийся в основном усвоил учебный материал, допускает незначительные ошибки в его изложении, подтверждает ответ конкретными примерами, правильно отвечает на дополнительные вопросы.

«3» - учащийся не усвоил существенную часть учебного материала, допускает значительные ошибки в его изложении своими словами, затрудняется подтвердить ответ конкретными примерами, слабо отвечает на дополнительные вопросы учителя.

«2» - учащийся полностью не усвоил учебный материал, не может изложить его своими словами, не может привести конкретные примеры, не может ответить на дополнительные вопросы учителя.

Практические работы оцениваются по следующим критериям:

- качество выполнения изучаемых на уроке приемов рисования и работы в целом;
- степень самостоятельности;
- уровень творческой деятельности (репродуктивный, частично продуктивный, продуктивный).

Предпочтение следует отдавать качественной оценке деятельности каждого ребенка на уроке, его творческим находкам.

Нормы оценки практической работы учащихся:

«5» - обучающийся может интегрировать знания из различных разделов для решения поставленной задачи; правильно применяет приемы и изученные техники рисования. Работа выполнена в заданное время, самостоятельно, с соблюдением технологической последовательности, качественно и творчески.

«4» - обучающийся допустил малозначительные ошибки, но может самостоятельно исправить ошибки с небольшой подсказкой учителя. Работа выполнена в заданное время, самостоятельно.

«3» - владеет знаниями из различных разделов, но испытывает затруднения в их практическом применении при выполнении рисунка; понимает последовательность создания рисунка, но допускает отдельные ошибки; работа не выполнена в заданное время, с нарушением технологической последовательности.

«2» - ученик не знает основных элементов процесса рисования; не умеет пользоваться дополнительным материалом; не владеет даже минимальными фактическими знаниями, умениями и навыками, определенными в образовательном стандарте.

Критерии оценки творческих работ.

1. Законченность:

- «2» - отсутствие законченности рисунка.
- «3» - линии отрывистые, не точные, не выраженный объем.
- «4» - есть ошибки, в перспективе выражен передний план.
- «5» - в работе чувствуется законченность.

2. Передача формы:

- «2» - форма полностью искажена.
- «3» - форма искажена значительно.
- «4» - форма искажена незначительно.
- «5» - форма передана точно.

3. Передача пропорций:

- «2» - нет понятия о пропорциях.
- «3» - пропорции переданы неверно.
- «4» - пропорции переданы верно, есть небольшие неточности.
- «5» - пропорции переданы верно.

4. Композиционное решение:

- «2» - нет понятия о композиции.
- «3» - композиция носит случайный характер.
- «4» - композиция не продумана.
- «5» - равновесие на всем рисунке.

5. Отношение по величине разнообразных предметов.

6. Цветовое решение как средство передачи настроения и состояния.

7. Анализ техники работы:

рассматривается характер линий, пятна и тона.

8. Оценивается творческий подход к избранной теме.

Критерии оценки овладения учащимися изобразительной деятельностью.

1. **Содержание изображения** (полнота изображения образа).
2. Анализ детских работ представлял собой краткое описание созданного каждым ребенком изображения.
 - форма передана точно;
 - есть незначительные искажения;
 - искажения значительные, форма не удалась.
3. **Строение предмета:**
 - части расположены верно;
 - есть незначительные искажения;
 - части предмета расположены неверно.
4. **Передача пропорции предмета в изображении:**
 - пропорции предмета соблюдаются;
 - есть незначительные искажения;
 - пропорции предмета переданы неверно.
5. **Композиция:**
 - А) расположение изображения на листе:*
 - по всему листу;
 - на полосе листа;
 - не продумана, носит случайный характер.
 - Б) отношение по величине разных изображений, составляющих картину:*
 - соблюдается пропорциональность в изображении разных предметов;
 - есть незначительные искажения;
 - пропорциональность разных предметов передана неверно.
6. **Передача движения:**
 - движение передано достаточно четко;
 - движение передано неопределенно, неумело;
 - изображение статичное.

Эта задача оценивается тогда, когда задача передать движение выделялась на уроке или вытекает из темы урока.

7. Цвет:

А) цветовое решение изображения:

- передан реальный цвет предметов;
- есть отступления от реальной окраски;
- цвет предметов передан неверно.

Б) разнообразие цветовой гаммы изображения, соответствующей замыслу и выразительности изображения:

- многоцветная или ограниченная гамма, цветовое решение соответствует замыслу и характеристике изображаемого;

- преобладание нескольких цветов или оттенков в большой степени случайно;
- безразличие к цвету, изображение выполнено в одном цвете (или случайно взятыми цветами).

Требования к уровню подготовки учащихся 5 класса (базовый уровень)

Формирование художественных знаний, умений и навыков предполагает, что *учащиеся должны знать:*

- истоки и специфику образного языка декоративно-прикладного искусства;
- особенности уникального крестьянского искусства (традиционность, связь с природой, коллективное начало, масштаб космического в образном строе рукотворных вещей, множественность вариантов (варьирование) традиционных образов, мотивов, сюжетов);
- семантическое значение традиционных образов, мотивов (дерево жизни, конь, птица, солярные знаки);
- несколько народных художественных промыслов России, различать их по характеру росписи, пользоваться приёмами традиционного письма при выполнении практических заданий (Гжель, Хохлома, Городец, Жостово).

Учащиеся должны уметь:

- различать по стилистическим особенностям декоративное искусство разных времён (например, Древнего Египта, Древней Греции, средневековой Европы);
- различать по материалу, технике исполнения современное декоративно-прикладное искусство (художественное стекло, керамику, ковку, литьё, гобелен, батик и т.д.);
- выявлять в произведениях декоративно-прикладного искусства (народного, классического, современного) связь конструктивных, декоративных, изобразительных элементов; единство материала, формы и декора.

В процессе практической работы на уроках *учащиеся должны:*

- умело пользоваться языком декоративно-прикладного искусства, принципами декоративного обобщения;
- передавать единство формы и декора (на доступном для данного возраста уровне);
- умело выстраивать декоративные, орнаментальные композиции в традиции народного искусства на основе ритмического повтора изобразительных или геометрических элементов;
- создавать художественно-декоративные проекты предметной среды, объединённые единой стилистикой (предметы быта, мебель, одежда, детали интерьера определённой эпохи);
- владеть практическими навыками выразительного использования фактуры, цвета, формы, объёма, пространства в процессе создания в конкретном материале плоскостных или объёмных декоративных композиций;
- владеть навыками работы в конкретном материале (макраме, батик, роспись и т.п.).

Требованиях к уровню подготовки учащихся

знать / понимать:

- основные виды и жанры изобразительных (пластических) искусств;
- основы изобразительной грамоты (цвет, тон, колорит, пропорции, светотень, перспектива, пространство, объем, ритм, композиция);
- выдающихся представителей русского и зарубежного искусства и их основные произведения;
- наиболее крупные художественные музеи России и мира;
- значение изобразительного искусства в художественной культуре;

уметь:

- применять художественные материалы (гуашь, акварель, тушь, природные и подручные материалы) и выразительные средства изобразительных (пластических) искусств в творческой деятельности;
- анализировать содержание, образный язык произведений разных видов и жанров изобразительного искусства и определять средства художественной выразительности (линия, цвет, тон, объем, светотень, перспектива, композиция);
- ориентироваться в основных явлениях русского и мирового искусства, узнавать изученные произведения;
- использовать приобретенные знания и умения в практической деятельности и повседневной жизни для:
 - восприятия и оценки произведений искусства;
 - самостоятельной творческой деятельности в рисунке и живописи (с натуры, по памяти, воображению), в иллюстрациях к произведениям литературы и музыки, декоративных и художественно-конструктивных работах (дизайн предмета, костюма, интерьера).

Список методической литературы для 5 класса

1. Алехин, А. Д. Изобразительное искусство. – М.: Просвещение, 1984.
2. Алехин, А. Д. Когда начинается художник. – М.: Просвещение, 1994.
3. Аранова, С. В. Обучение ИЗО. – СПб.: Каро, 2004.
4. Вагьянц, А. М. Вариации прекрасного. Западноевропейское средневековье. – М.: ТОО «Издательский и книготорговый центр АЗ», 1997.
5. Вагьянц, А. М. Звучащее безмолвие, или Основы искусствознания. – М.: ООО «Фирма МХК», 2000;
6. Губницкий, С. С. Декоративно-оформительские работы. – М.: Профиздат, 1961.
7. Дмитриева, М. А. Михаил Врубель. – М.: Детская литература, 1988.
8. Кирцер, Ю. М. Рисунок, живопись. – М.: Высшая школа, 1992.
9. Кузин, В. С. ИЗО и методика его преподавания в школе. – М.: Агар, 1988.
10. Неменский, Б. М. Искусство вокруг нас. – М.: Просвещение, 2009.
11. Неменский, Б. М. Твоя мастерская. – М.: Просвещение, 2010.
12. Неменский, Б. М. ИЗО и художественный труд: 1–4 классы. – М.: Просвещение, 2007.
13. Неменский, Б. М. ИЗО и художественный труд: 1–8 классы. – М.: Просвещение, 2007.
14. Половников, А. О. Русь деревянная. – М.: Просвещение, 1998.
15. Ростовцев, Н. Н. Методика преподавания ИЗО в школе. М.: Агар, 1998.
16. Ростовцев, Н. Н. Академический рисунок. – М.: Просвещение, 1995.
17. Рылова, Л. Б. ИЗО в школе. – Ижевск, 1992.
18. Семенова, М. Древняя Русь в лицах. – М.: Просвещение, 1998.
19. Сокольникова, Н. М. Краткий словарь художественных терминов. – Обнинск: Титул, 1998.
20. Сокольникова, Н. М. Основы рисунка. Ч. 1. – Обнинск: Титул, 1998.
21. Сокольникова, Н. М. Основы композиции. Ч. 2. – Обнинск: Титул, 1998.
22. Сокольникова, Н. М. Основы живописи. Ч. 3. – Обнинск: Титул, 1998.
23. Шатских, А. Казимир Малевич. – М.: Слово, 1996.
24. Школа изобразительного искусства / под ред. А. Н. Пономарева. – М.: Агар, 1998.
25. Шоган, В. В. Технологии лично ориентированного урока. – Воронеж: Учитель, 2003.

**Контроль уровня обученности
(5 класс)**

№ урока	Тема урока	Вид контроля	Форма контроля
9	Народные праздничные обряды.	Текущий - письменный	Тест
16	Роль народных художественных промыслов. Народные промыслы Татарстана.	Текущий - письменный	Тест
26	Роль декоративного искусства в жизни человека и общества.	Текущий - письменный	Тест
35	Ты сам – мастер декоративно-прикладного искусства.	Итоговый (контрольный)	Тест

Сайты для работы:

1. <http://school.univertv.ru/> - видеоуроки
2. <http://www.ped-sovet.ru/>
3. <http://www.rusedu.ru/>
4. <http://metodisty.ru/>
5. <http://www.proshkolu.ru/>
6. <http://www.openclass.ru/>
7. <http://forum.in-ku.com/>
8. <http://www.zavuch.info/>
9. <http://www.artandphoto.ru/themes.php?id=4&page=30> – репродукции
10. <http://torrents.ru/forum/viewtopic.php?t=832959> – видео по изо
11. <http://www.koob.ru/books/draw/> по ИЗО – репродукции.
12. <http://www.shatiskusstvo.ucoz.ru/> - школьникам о живописи

**ВОСПРИЯТИЯ И
ИЗОБРАЗИТЕЛЬНОЙ ГРАМОТЫ**

Изобразительное искусство и его виды. Виды живописи (станковая, монументальная, декоративная), графики (станковая, книжная, плакатная, промышленная), скульптуры (станковая, монументальная, декоративная, садово-парковая), декоративно-прикладного и народного искусства, дизайна и архитектуры. Жанры изобразительного искусства (натюрморт, пейзаж, портрет, бытовой, исторический, батальный, анималистический).

Художественный образ и художественно-выразительные средства живописи и графики. Тон и тональные отношения. Колорит. Цвет и цветовой контраст. Линейная и воздушная перспектива. Пропорции и пропорциональные отношения. Фактура в живописи и графике. Ритм. Статика и динамика. Симметрия и асимметрия. Формат и композиция.

Народное художественное творчество. Древние корни народного художественного творчества, специфика его образно-символического языка в произведениях декоративно-прикладного искусства. Связь времен в народном искусстве. Орнамент как основа декоративного украшения. *Различение национальных особенностей русского орнамента и орнаментов других народов России, народов зарубежных стран.* Древние образы в произведениях народного декоративно-прикладного искусства. Истоки и современное развитие народных промыслов (дымковская, филимоновская игрушки; Гжель, Жостово, Городец, Хохлома).

Русское изобразительное искусство и архитектура. Художественная культура Древней Руси. Красота и своеобразие архитектуры Древней Руси. Живопись, графика, скульптура и архитектура России XVIII-XX вв. Знакомство с художественными жанрами. Стили и направления в русском изобразительном искусстве и архитектуре нового времени (барокко, классицизм, реализм, передвижники, «Мир искусства» и др.). Вечные темы и великие исторические события в русском искусстве. Тема Великой Отечественной войны в станковом и монументальном искусстве. Мемориальные ансамбли. Крупнейшие художественные музеи страны (Третьяковская картинная галерея, Русский музей, Эрмитаж, Музей изобразительных искусств им. А.С.Пушкина). Знакомство с произведениями выдающихся русских мастеров изобразительного искусства и архитектуры (А.Рублев, *Дионисий*, В.В.Растрелли, Э.-М.Фальконе, *В.И.Баженов*, *Ф.С.Рокотов*, А.Г.Венецианов, *К.П.Брюллов*, *А.А.Иванов*, В.И.Суриков, И.Е.Репин, И.И.Шишкин, И.И.Левитан, В.М.Васнецов, М.А.Врубель, Б.М.Кустодиев, *В.А.Серов*, *К.С.Петров-Водкин*, *С.Т.Коненков*, *В.И.Мухина*, *В.А.Фаворский*).

Зарубежное изобразительное искусство и архитектура. Знакомство с основными этапами развития зарубежного искусства (виды, жанры, стили). Синтез изобразительных искусств и архитектуры. Ведущие художественные музеи. Знакомство с произведениями наиболее ярких представителей зарубежного изобразительного искусства, архитектуры, выявление своеобразия их творчества (Леонардо да Винчи, Рафаэль Санти, Микеланджело Буонарроти, *А.Дюрер*, Рембрандт ван Рейн, *Ф. Гойя*, К. Моне, В.Ван-Гог, О.Роден, П.Пикассо, *Ле Корбюзье*).

Современное изобразительное искусство. Традиции и новаторство в искусстве. Представление о художественных направлениях в искусстве XX в. (*реализм, модерн, авангард, сюрреализм и проявления постмодернизма*). Развитие дизайна и его значение в жизни современного общества. Вкус и мода.

Синтез искусств в архитектуре, в театре, кино, на телевидении. Роль и значение изобразительного искусства в синтетических видах творчества. Пространственно-временной характер произведений синтетических искусств. Коллективный характер творчества в синтетических искусствах.

ОПЫТ МУЗЫКАЛЬНО-ТВОРЧЕСКОЙ ДЕЯТЕЛЬНОСТИ

Умения и навыки использования учащимися языка графики, живописи, скульптуры, дизайна, декоративно-прикладного искусства в собственной художественно-творческой деятельности. Навыки плоского и объемного изображения формы предмета, моделировка светотенью и цветом. Построение пространства (линейная и воздушная перспектива, плановость). Композиция на плоскости и в пространстве.

Изображение с натуры и по памяти отдельных предметов, растений, животных, птиц, человека, пейзажа, натюрморта, интерьера, архитектурных сооружений. *Работа на пленэре*. Выполнение набросков, эскизов, учебных и творческих работ с натуры, по памяти и воображению в разных художественных техниках. Изготовление изделий в стиле художественных промыслов.

Проектирование обложки книги, рекламы, открытки, *визитной карточки, экслибриса, товарного знака, разворота журнала, сайта*. Создание эскизов и моделей *одежды, мебели, транспорта*. Иллюстрирование литературных и музыкальных произведений. Создание художественно-декоративных проектов, объединенных единой стилистикой (предметы быта, одежда, мебель, детали интерьера и др.). Создание фотоколлажа, *мультфильма, видеофильма*. Выражение в творческой деятельности своего отношения к изображаемому – создание художественного образа.

Использование красок (гуашь, акварель), графических материалов (карандаш, фломастер, мелки, *пастель, уголь, тушь* и др.), пластилина, *глины*, коллажных техник, бумажной пластики и других доступных художественных материалов.

Самоопределение в видах и формах художественного творчества. Реализация совместных творческих идей в проектной деятельности: оформление школы к празднику, декорации к школьному спектаклю, костюмы к карнавалу и др. Анализ и оценка процесса и результатов собственного художественного творчества.

